


5.6 RÉSURRECTION (POCHETTE)

Fournitures nécessaires

- ✦ Papier cartonné blanc (format A4) - 3 feuilles
- ✦ Contenu (voir pages suivantes)
- ✦ Feutre noir
- ✦ Crayons de couleur
- ✦ Ciseaux ou coupe-papier
- ✦ Pochette rouge
- ✦ Facultatif : Imprimante et plastifieuse

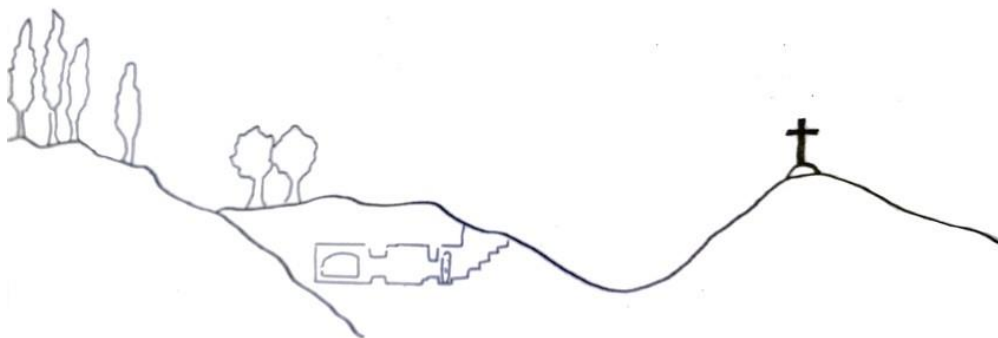
Pour fabriquer le matériel

- ✦ En utilisant la page suivante comme modèle, copier à la main sur une page de papier cartonné blanc
OU, imprimer sur une feuille cartonnée blanche et repasser si besoin au feutre noir
- ✦ Colorier les dessins
- ✦ Couper la feuille afin d'obtenir un format 14 cm x 14 cm
- ✦ Il est recommandé de plastifier les cartes. Dans ce cas, utiliser du papier blanc fin.



Le tombeau de Jésus

Le calvaire et le tombeau




Exemples de tombeaux en Israël au temps de Jésus



Le tombeau de Jésus

était une chambre creusée dans le roc



Plan d'un tombeau

